

コロナ禍の中での雑感

富山県プラスチック工業会
会長 八十島 清 吉



先ごろ、新型コロナウイルス感染症による緊急事態宣言が全面的に解除され、危機の第一波は乗り越えたかと安堵しましたが、直近で言えば、東京都での感染者数の増加がみられ、7月15日には都での感染状況に関する警戒度を4段階の指標で最も高い「感染が拡大している」に引き上げられ、全国的に拡大基調にあることから、Go Toキャンペーンなど経済政策が一部形を変えて実施されるなど、引き続き危機状態が続いている状況にあると言えます。この世界的感染によって、私たちの生活をはじめ働き方や人とのかかわり方、社会とのかかわり方などあらゆるものに影響を及ぼし、今まで人類が経験したことのないような形態変化への対応が望まれています。昨年の会長就任のあいさつでは、今企業を取り巻く環境はVUCA (Volatility (不安定)、Uncertainty (不確実)、Complexity (複雑)、Ambiguity (曖昧模糊)ブーカ)の時代と言われ、今後ますます何が起こるか先も読めず、過去の成功事例も通用しない大変化の時代で、生き残っていくには、ダーウインの言葉とされる「強いものでも賢いものでもなく“変化できるもの”だけが生き残るのである」という言葉が改めて想起されます。と述べましたが、当時は企業環境についての話で、今回のような世界全体で社会全体の大変化を伴うような事象の発生は想像もしていませんでしたが、改めて変化することへの重要性を感じています。ウィズコロナ、アフターコロナ、ニューノーマル (新常态)などの言葉が紙面ににぎわっていますが、このコロナ禍の中にあっても私たちは、ウイルスへの対策を実施の上で、事業の継続的發展に向けて企業運営をしていかなければなりません。少子高齢化や他国と比べて生産性の低迷など多岐にわたる問題解決のための働き方改革への対応、第4次産業革命としてのAI、IoT、ロボットの利活用などへの対応 (特にコロナ禍の中で判明した日本のデジタル化への遅れについては、産業界だけではなく国全体で早急に解決が必要)を強力に進めていかなければなりません。またコロナ禍の最中であって、先日の熊本県、山形県の水害は莫大な被害を及ぼしました。被災された方々には心からお見舞い申し上げます。ここ毎年のように発生する大規模な自然災害の発生増加については我々人間社会の活動が自然環境に影響を及ぼし、人間に害を与える形で跳ね返ってきたとも言えます。気候変動の問題に加えて、7月1日からスタートしたレジ袋(プラ

スチック製買い物袋)の有料化にみられるプラスチックごみの削減問題。プラスチック資源循環体制の構築に向けた活動に注力することはもとより、業界としては、循環型社会に適合した素材開発や化石資源からの脱却等も視野に、新たなプラスチックの素材開発等にも注視し、更なる用途開発も含めて、今後とも限らないプラスチックの可能性を追求する動きを進めていかなければなりません。

また巨大2か国である米中貿易問題の拡大・長期化にコロナ問題が加わって修復不可能な対立に発展しつつあり、世界経済というか国際社会の安定がどうなっていくのか気にかかる所であります。

プラスチック工業会の継続的な事業としては、研修・講習会の開催、情報発信、組織力の強化、技術の啓発、経営の啓蒙、人材育成、押出技能の育成、視察研修事業等、多岐にわたっていますが、今回のコロナ禍の中で実施を見合わせております。

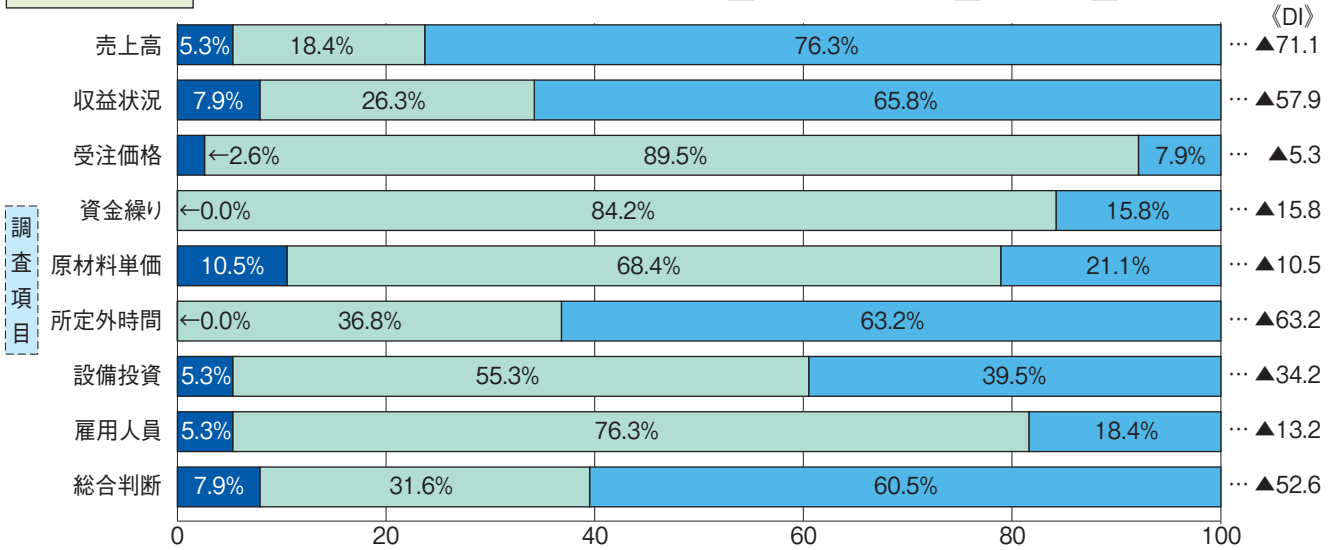
1月20日のものづくり団体合同賀詞交歓会、2月の総務委員会・技術委員会を経て、3月24日には正副会長会議を開催いたしました。4月からの今期では、4月のレベルアップ講習は、一部実施できたものの、上期理事会、通常総会(5月)(書面表決)、産官連携セミナー、射出成形技能講習などの行事は5、6、7月とほぼ中止、延期とせざるを得ませんでした。

7月13日に会合を開き、今後の事業開催について各種感染対策を講じた上で基本的には実施の方向で進めていくことを決定しましたが、今後の感染拡大の状況との関係で予断を許さない状況にあります。4月に会員の方から、感染防止対応として、当会員企業の中、あるいは当会になにか社会に貢献できるものはないのかとの問合せ提案があり、理事の皆さんからのご意見を求めたうえで、スピード感から会の剰余金から50万円を「富山県新型コロナウイルス感染症 対策応援基金」に寄付しようとの提案に理事全員のご賛同をいただき、5月29日に県庁にて知事に目録を寄贈させていただきました。行事の実施できない状況を克服すべく、ウィズコロナに対応した各種行事の実施方法にも工夫をしておりますので、会員の皆様には引き続き当工業会運営にご理解とご協力をお願いするとともに、大変厳しい中ではありますが、益々のご発展とご健勝を祈念申し上げます。

最近の実績

2020年4月～2020年6月/前年同期比

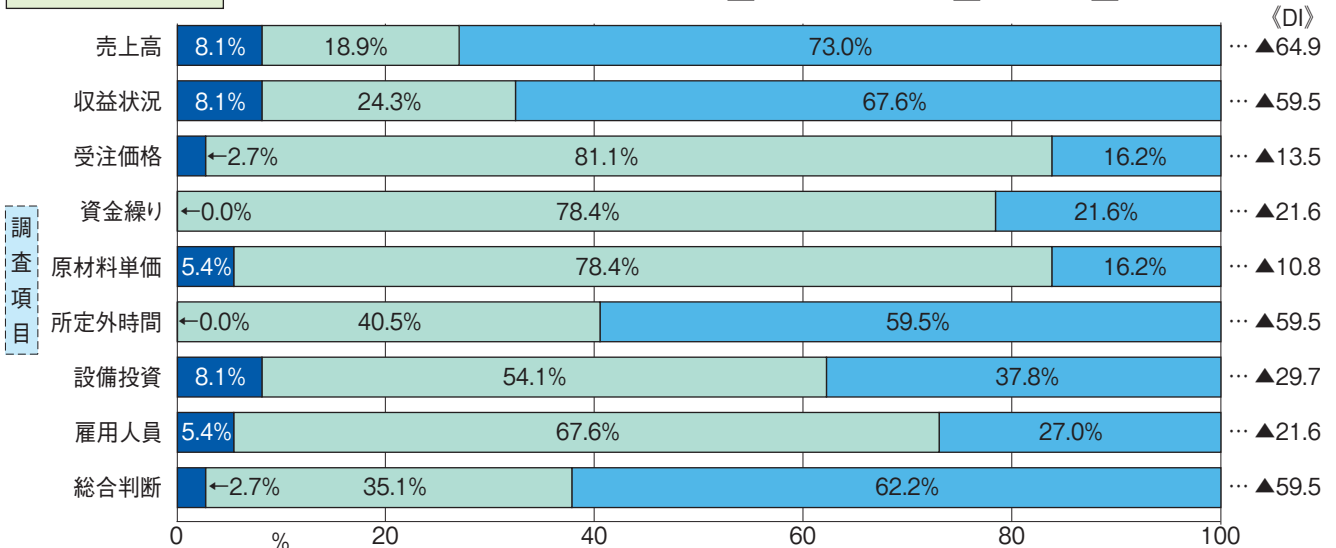
■ 増加・好転・上昇 ■ 変わらず ■ 減少・悪化・低下



今後の見込み

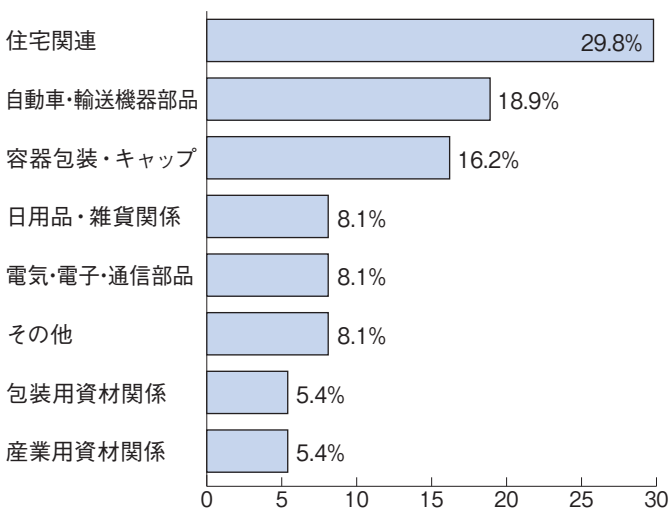
2020年7月～2020年9月/前年同期比

■ 増加・好転・上昇 ■ 変わらず ■ 減少・悪化・低下



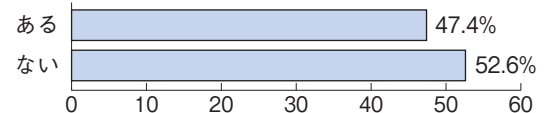
(38社回答)

[1] 売上(取扱い)商品の中で最もウエイトが高いのは?

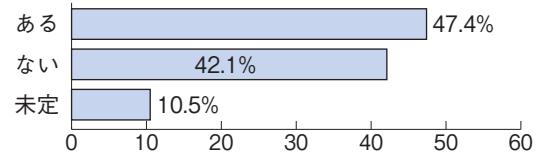


[2] 雇用について

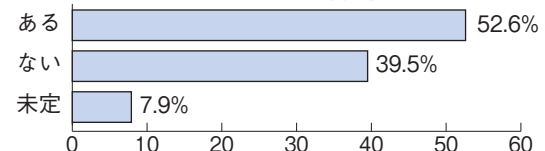
●2020年4月の新規学卒者の入社実績



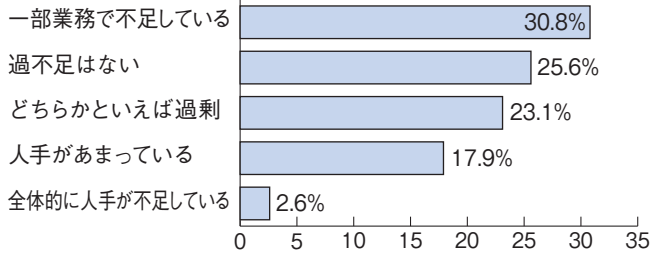
●2020年4月～9月の中途採用実績・予定



●2021年4月の新規学卒者の採用予定



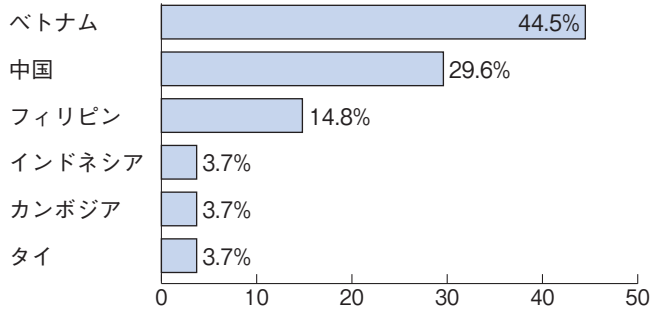
[3] 現在、貴社の人員の充足感について



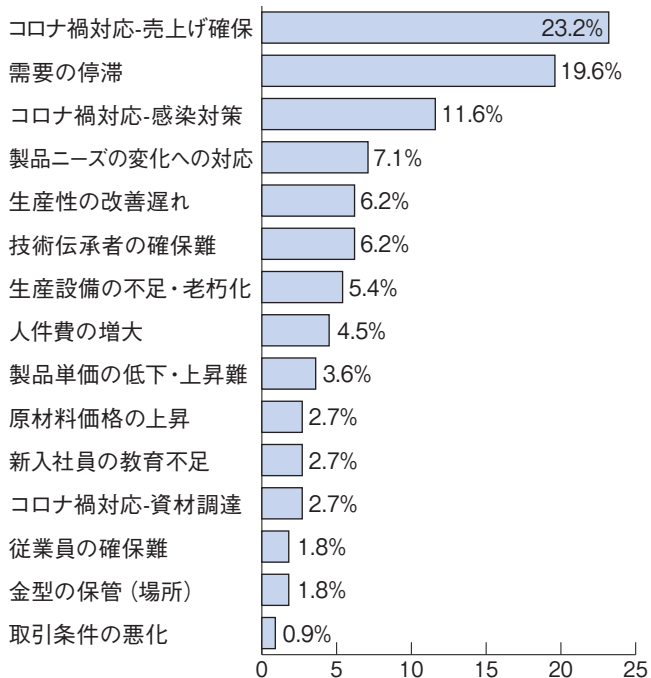
[4] 外国人実習生の受入れについて



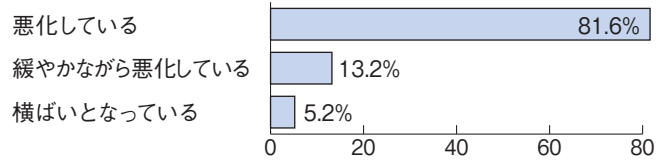
[5] 問[4]の①又は②の出身地は?



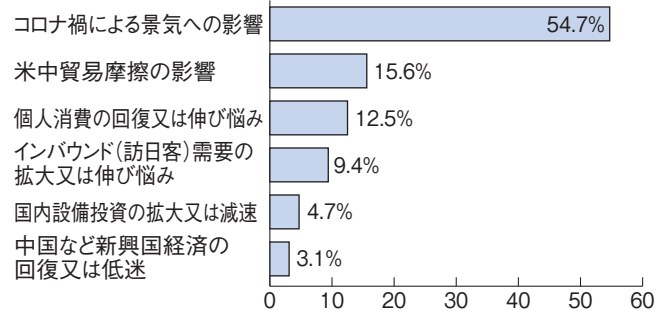
[6] 今季直面している経営上の問題点について (2020年4月～6月まで)



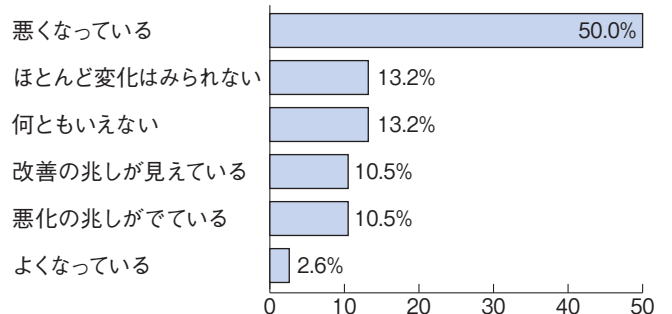
[7] 現在の国内景気をどのように認識されてますか? (前回の調査：2020年1月～3月と比較して)



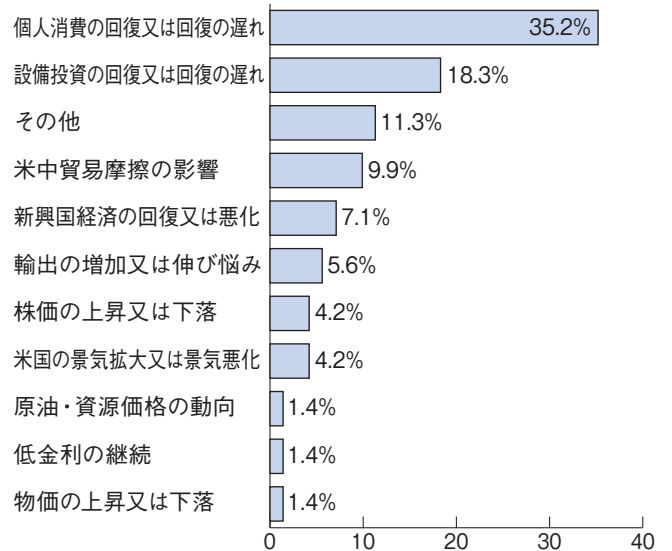
[8] 問[7]のそれぞれの要因について



[9] 今後の国内景気は、現在と比較してどうなると思いますか? (2020年9月頃)



[10] 問[9]のそれぞれの要因について



加工機械生産実績

金額：百万円

	合計		射出成形機										押出成形機		ブロー成形機			
			計		型締力100t未満		型締力100t以上200t未満		型締力200t以上500t未満		型締力500t以上		本体		付属装置		本体	
	台数	金額	台数	金額	台数	金額	台数	金額	台数	金額	台数	金額	台数	金額	台数	金額	台数	金額
H27	14,434	206,261	12,471	156,333	3,777	25,016	4,871	45,397	3,058	46,587	765	39,333	453	20,187	966	11,797	544	17,944
H28	13,650	196,557	11,702	141,377	3,697	23,898	4,418	39,287	2,841	41,733	746	36,459	411	23,606	887	10,658	650	20,916
H29	16,508	217,490	14,353	161,943	5,092	31,904	5,536	48,749	2,843	41,056	882	40,234	513	17,644	995	16,677	647	21,226
H30	17,031	222,194	14,950	173,817	5,409	35,315	5,506	49,008	3,248	47,091	787	42,403	500	16,213	916	12,965	665	19,199
R01	14,809	208,416	12,753	156,256	4,689	30,676	4,290	40,158	3,027	43,735	747	41,687	472	24,797	1,095	12,070	489	15,293
R1.11月	1,091	15,439	921	11,892	346	2,232	312	2,871	199	2,923	64	3,866	48	1,619	86	933	36	995
前年同月比	71.6	81.7	68.0	74.0	78.8	76.5	57.7	59.4	67.0	66.8	83.1	97.8	129.7	174.8	95.6	129.6	85.7	84.5
R1.12月	1,028	14,405	887	10,516	328	2,118	290	2,606	211	2,656	58	3,136	35	1,691	77	1,461	29	737
前年同月比	78.1	83.5	74.0	70.1	84.5	79.9	67.3	67.5	69.0	58.3	79.5	79.7	120.7	304.1	202.6	394.9	56.9	55.2
R2.1月	957	12,888	824	10,311	304	1,942	294	2,698	179	2,794	47	2,877	36	952	79	938	18	687
前年同月比	74.6	77.0	72.5	73.1	76.4	76.1	67.7	63.5	75.5	82.4	70.1	73.4	83.7	92.2	108.2	122.8	58.1	81.9
R2.2月	912	12,321	822	9,665	353	2,251	254	2,480	180	2,719	35	2,215	28	763	34	894	28	999
前年同月比	69.1	64.0	70.9	67.7	91.9	89.6	58.4	61.3	64.1	65.5	58.3	62.2	56.0	46.6	53.1	62.2	62.2	52.1
R2.3月	1,165	16,332	1,013	13,324	471	3,098	308	2,742	194	3,127	40	3,357	35	725	98	1,210	19	1,073
前年同月比	79.7	73.6	83.2	89.5	121.7	115.7	67.1	64.1	63.0	70.8	62.5	95.6	53.0	18.8	77.8	60.6	37.3	73.3
R2.4月	931	12,022	800	9,512	357	2,409	277	2,514	126	1,926	40	2,663	45	859	62	846	24	805
前年同月比	71.1	65.6	75.5	75.2	94.2	92.9	76.7	74.3	51.2	56.6	54.8	81.5	91.8	25.6	37.1	97.5	70.6	55.3
R2.5月	747	12,606	632	7,723	238	1,603	223	1,953	146	2,387	25	1,780	38	3,071	38	503	39	1,309
前年同月比	61.7	77.9	59.6	64.6	58.8	64.0	66.6	64.3	54.3	62.2	48.1	69.4	86.4	133.3	55.1	79.0	105.4	100.8

原料生産実績

単位：トン

	計	フェノール樹脂	ポリエチレン	ポリスチレン	ポリプロピレン	メタクリル樹脂	塩化ビニル樹脂	ポリカーボネート	ポリアセタール	PET樹脂	PBT樹脂	その他樹脂
H27	10,798,776	278,253	2,609,408	1,210,479	2,500,500	152,997	1,646,112	294,449	100,108	431,088	188,565	1,386,817
H28	10,715,345	288,578	2,568,979	1,183,264	2,466,311	144,949	1,650,883	292,520	104,181	418,370	171,368	1,425,942
H29	10,560,134	301,939	2,654,815	1,240,813	2,505,540	154,919	1,705,921	310,179	115,184	0	110,121	1,460,703
H30	10,241,761	302,164	2,466,620	1,236,915	2,357,807	151,603	1,690,288	320,793	119,256	0	120,828	1,475,487
R01	10,100,761	288,752	2,447,909	1,172,580	2,439,862	142,949	1,732,545	297,505	100,698	0	114,513	1,363,448
R1.11月	851,150	24,202	220,642	91,832	215,443	7,868	1,425,571	24,150	2,682	0	7,416	114,344
前年同月比	96.7	93.1	97.9	97.6	98.9	89.8	101.6	94.1	55.1	0.0	79.5	89.4
R1.12月	874,410	23,315	211,753	91,097	219,481	9,703	159,421	28,114	9,249	0	10,439	111,838
前年同月比	95.2	96.2	101.1	82.2	94.3	84.2	101.3	109.2	83.3	0.0	107.9	88.7
R2.1月	876,411	22,602	215,251	97,693	213,530	11,332	154,413	25,725	11,396	0	10,427	114,042
前年同月比	91.5	99.2	89.9	85.2	90.3	88.6	96.1	103.0	88.6	0.0	100.9	93.1
R2.2月	838,809	23,433	193,552	88,372	216,709	10,563	147,060	27,728	9,661	0	9,269	112,462
前年同月比	102.8	99.9	104.1	93.0	112.9	84.2	101.6	108.2	98.2	0.0	90.3	96.7
R2.3月	770,984	23,312	160,268	92,588	190,178	10,452	129,751	29,182	9,449	0	9,573	116,231
前年同月比	89.2	92.9	72.6	96.8	87.8	87.4	96.7	129.5	95.6	0.0	108.6	97.6
R2.4月	725,963	21,236	170,877	91,502	178,921	10,646	105,953	21,703	9,882	0	9,919	105,324
前年同月比	88.2	90.0	86.4	88.1	93.1	84.4	79.4	90.1	104.8	0.0	94.4	90.9
R2.5月	692,714	18,120	172,083	89,365	153,207	11,270	121,190	22,200	7,984	0	9,043	88,252
前年同月比	88.2	78.0	96.2	96.5	77.5	93.5	94.4	79.1	95.7	0.0	82.0	84.3

製品生産実績

単位：トン

	計	フィルム	シート	板	合成皮革	パイプ	継手	機械部品①～③			日用品・雑貨	容器		建材	発泡製品	強化製品	その他	
								計	①輸送機械部品	②電気通信部品		③その他部品	中空成形容器					その他の容器
H27	5,618,053	2,207,678	230,847	111,702	54,062	397,497	43,360	629,166	462,999	114,783	51,384	289,613	499,451	270,801	296,556	248,548	73,915	264,857
H28	5,659,988	2,237,187	219,915	113,163	56,952	387,232	44,136	645,925	483,702	112,949	49,274	298,382	485,244	298,216	293,869	251,038	73,983	254,746
H29	5,808,801	2,286,546	219,856	114,362	56,006	398,821	45,458	672,089	505,463	115,038	51,588	301,609	502,846	327,908	283,809	249,400	77,117	272,974
H30	5,883,291	2,311,711	215,415	119,513	58,439	394,465	44,892	683,616	518,568	114,134	50,914	301,071	510,028	357,973	274,138	251,866	72,080	288,084
R01	5,736,059	2,246,155	202,543	104,389	58,854	383,893	49,465	693,999	527,733	116,142	50,124	284,340	493,982	353,688	268,932	243,780	74,149	277,890
R1.11月	492,846	193,475	18,274	9,324	5,105	35,315	4,086	57,229	43,434	9,464	4,331	24,309	39,251	31,277	23,701	21,945	6,258	23,297
前年同月比	94.3	95.0	95.4	85.0	95.9	90.0	103.5	93.7	93.1	95.5	96.8	96.1	95.1	95.1	96.1	94.7	96.3	90.5
R1.12月	462,933	178,232	16,940	8,268	4,730	35,378	3,906	54,767	41,916	8,750	4,101	23,579	36,138	30,288	22,673	20,132	6,053	21,849
前年同月比	95.4	94.7	99.8	78.8	94.7	100.8	102.7	98.2	99.2	93.0	99.0	95.7	95.3	96.8	93.0	92.0	104.0	92.0
R2.1月	438,302	166,225	16,711	7,303	4,749	31,504	3,833	57,639	45,363	8,431	3,845	22,853	34,610	25,592	20,738	19,586	5,713	21,246
前年同月比	98.3	96.9	98.0	78.7	103.3	97.1	112.3	105.7	109.1	94.1	96.6	102.3	101.4	94.4	92.6	100.6	101.0	96.2
R2.2月	458,999	176,113	17,298	8,403	4,797	28,340	4,308	61,099	48,469	8,744	3,886	24,378	37,284	27,842	21,957	19,679	5,847	21,654
前年同月比	97.7	97.0	105.5	88.4	97.4	93.1	109.3	103.5	107.0	92.2	91.6	103.0	94.0	100.1	94.3	96.2	101.2	93.7
R2.3月	493,405	189,899	17,403	9,033	5,017	31,541	3,784	64,870	51,395	9,332	4,143	26,093	41,941	30,859	22,014	21,035	6,306	23,610
前年同月比	99.4	95.3	101.8	104.4	101.4	103.5	86.0	104.7	107.6	94.9	95.7	104.0	96.8	112.1	95.9	101.1	99.7	99.7
R2.4月	474,157	196,700	18,539	8,494	4,471	26,048	3,915	46,953	34,353	8,966	3,634	27,402	42,354	28,487	21,104	20,784	5,844	23,062
前年同月比	96.5	101.8	105.3	99.7	90.4	93.7	92.6	79.2	76.6	88.5	84.6	103.6	92.5	93.0	94.8	102.1	97.5	95.1
R2.5月	404,742	172,277	16,376	7,798	2,610	25,269	3,380	31,510	22,004	6,765	2,741	23,708	37,012	23,903	17,427	18,859	4,955	19,658
前年同月比	86.9	94.3	101.4	93.2	54.3	86.3	89.7	56.6	52.1	70.9	70.1	103.3	81.2	88.0	84.3	95.3	83.6	86.0

(経済産業省データ加工)

【新会員の紹介】《正会員》

■テクノポリマー株式会社 北陸工場アルプス樹脂

所在地 黒部市田家野1520
代表者 取締役社長 池上 伸也
設立 1997年
資本金 1,000万円
従業員 22名
事業内容 合成樹脂製品の製造販売

■有限会社ナカザキ産業

所在地 高岡市下島町292
代表者 代表取締役 中崎 幸雄
設立 2004年
資本金 300万円
従業員 22名
事業内容 プラスチック各種成形、組立、加工、検査
超音波溶着、半田溶着、パット印刷
金属製品の加工、組立

【会員の動き】

■代表者の変更（登録代表者）

ゼオンノース株式会社

代表取締役社長 梅崎 聡（前：澤 宗樹）

大日精化工業株式会社 北陸支店

支店長 亀石 征児（前：渡辺 辰也）

株式会社堀プラスチック富山

代表取締役社長 堀 誠史（前：故 堀 政宣）

■社名の変更

興和江守株式会社 富山支店

（前：江守商事株式会社 富山支店）

芝浦機械株式会社 関西支店

（前：東芝機械株式会社 関西支店）

■所在地変更

株式会社堀プラスチック富山

高岡市戸出住吉618（前：高岡市戸出住吉285）